



IPSOS.DIGITAL



CONTATTACI

IPSOS

RICERCHE & PUBBLICAZIONI

SONDAGGI POLITICI OGGI: LE ULTIME INTENZIONI DI VOTO E CLIMA D'OPINIONE IN ITALIA

SONDAGGI POLITICI

Sondaggi politici oggi: le ultime intenzioni di voto e clima d'opinione in Italia

I sondaggi politici Ipsos rivelano le opinioni e punti di vista degli italiani in merito al gradimento del Governo, dei leader politici e dei partiti.

02.02.26

Ultimo aggiornamento: 31 gennaio 2026

[Intenzioni di voto](#) | [Gradimento per Governo e Giorgia Meloni](#) | [Gradimento per i leader di partito](#) | [Questioni politiche e sociali: direzione giusta o sbagliata?](#) | [Le preoccupazioni degli italiani](#) | [Ottimismo sull'economia in Italia](#) | [Sondaggi sull'America di Trump](#) | [Ultimi sondaggi di opinione di Nando Pagnoncelli](#) | [Elezioni Regionali 2025](#)

Ipsos conta il più grande team di esperti di **sondaggi politici** riconosciuti al mondo. Con oltre 30 anni di esperienza nella ricerca sugli atteggiamenti politici e una vasta esperienza metodologica, forniamo ai clienti risultati approfonditi e di alta qualità.

Progettiamo, conduciamo e pubblichiamo i **sondaggi e ricerche** per i nostri clienti e i media partner per aiutare cittadini e altri portatori di interesse a comprendere l'opinione pubblica e il suo impatto su questioni emergenti e di **attualità politica**.

[Impostazioni dei cookie](#)[Privacy](#) - [Termini](#)



IPSOS.DIGITAL



CONTATTACI

Intenzioni di voto

Gradimento Governo/Meloni

Popolarità leader



Intenzioni di voto

Condividiamo le ultime intenzioni di voto pubblicate sulle pagine del **Corriere della Sera**.

Fratelli d'Italia raggiunge oggi il 29,4%, registrando un incremento di un punto percentuale rispetto al mese precedente e toccando il picco più alto degli ultimi dodici mesi. La formazione guidata da Giorgia Meloni supera così sia il risultato delle ultime elezioni politiche sia l'ottimo dato ottenuto alle europee del 2024. A consolidare questi orientamenti elettorali sembra contribuire in modo significativo il posizionamento internazionale della Presidente del Consiglio, particolarmente visibile nelle ultime settimane.

Restando nell'area di centrodestra, **Forza Italia mostra un lieve progresso e si posiziona all'8,7% (+0,4%)**. A influire positivamente sono verosimilmente la visibilità di Antonio Tajani e le posizioni prese in quanto Ministro degli Esteri, oltre alla solidità dimostrata all'interno del partito rafforzata dal recente evento che ha visto anche la partecipazione di Carlo Calenda. **La Lega rimane invece stabile all'8,0%**, uno dei valori più bassi dell'ultimo anno. Questo dato, per ora, non misura i possibili effetti dell'ipotizzata scissione di Vannacci.



CONTATTACI

IPSOS.DIGITAL



rita attenzione la **flessione di Azione, che scende al 2,3%** perdendo 0,8 punti rispetto a dicembre. È plausibile che questo arretramento sia legato al riavvicinamento a Forza Italia, molto enfatizzato nei giorni scorsi, che potrebbe aver allontanato una parte dell'elettorato che, pur mantenendo una posizione "terza" rispetto ai due principali schieramenti, si colloca comunque nel campo dell'opposizione.

Intenzioni di voto (Camera)	Elezioni Politiche (Camera) 25/9/22		Elezioni Europee 9/6/24		20/12 2024		26/06 2025		18/12 2025		29/01 2026		Diff. ciclo precedente	
Liste (% su validi)														
Fratelli d'Italia	26	28,8	27,6	28,2	28,4	29,4							+1	
Forza Italia	8,1	9,6	8,1	8,4	8,3	8,7							+0,4	
Noi moderati	0,9		1	1	1	1							0	
Lega	8,8	9	8,6	8,8	8,1	8							-0,1	
Partito Democratico	19,1	24,1	22,5	21,4	21,3	21,8							+0,5	
Movimento 5 stelle	15,4	10	13,3	13,3	13,5	13,3							-0,2	
Alleanza Verdi e Sinistra	3,6	6,7	6	6	6,1	6,2							+0,1	
+Europa	2,8		2,3	1,7	1,6	1,3							-0,3	
Italia Viva			2	2	2,5	2,3							-0,2	
Stati Uniti d'Europa (IV-+Europa-altri)	7,8	3,8												
Azione		3,3	2	3	3,1	2,3							-0,8	
Impegno Civico	0,6													
Italexit	1,9													
Unione Popolare	1,4													
Democrazia Sovrana Popolare	1,2	0,2												
Pace - Terra - Dignità		2,2												
Sud chiama Nord (Cateno De Luca)	0,8	1,2												
Altre liste	2,4	1,1	6,6	6,2	6,1	5,7							-0,4	
NON VOTO (Indecisi/ astensione/ bianche/ nulle) (% su elettori)	39	53,1	43,5	41	41,8	42,5							+0,7	
Possibili coalizioni (somma %)	25/9/22	9/6/24	20/12/24	26/06/25	18/12/25	29/1/26								
Centrodestra (FDI + FI + Lega + Noi Moderati)	43,8	47,4	45,3	46,4	45,8	47,1							+1,3	
Centrosinistra "ristretto" (PD + AVS + +Europa)	25,5	30,8	30,8	29,1	29	29,3							+0,3	
"Giallorossi" (PD + M5S + AVS)	38,1	40,8	41,8	40,7	40,9	41,3							+0,4	
"Campo progressista" (PD + M5S + AVS + +Europa + IV)	44,8	44,6	46,1	44,4	45	44,9							-0,1	



Fonte: Ipsos Doha per il Corriere della Sera, 31/01/2026

Gradimento per il Governo e Giorgia Meloni



IPSOS.DIGITAL



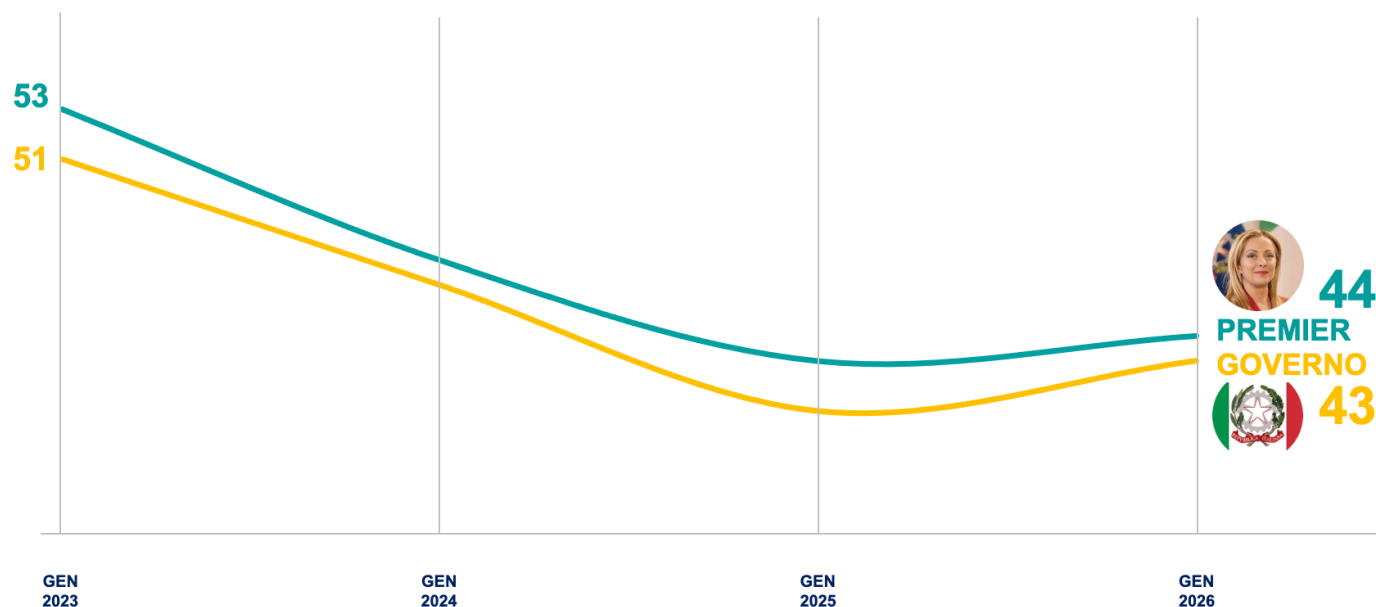
CONTATTACI

%, con un incremento di un punto percentuale. Analogamente, **l'indice di apprezzamento personale della Presidente del Consiglio**

sale al 44%, anch'esso in crescita di un punto. Questi dati confermano la lieve ripresa già emersa nel mese di dicembre.

GIUDIZIO SUL GOVERNO E SULLA PREMIER

Trend percentuale voti positivi su validi



44
PREMIER
GOVERNO
43



Fonte: Ipsos Doha per il Corriere della Sera, 31/01/2026

Gradimento per i leader di partito



IPSOS.DIGITAL



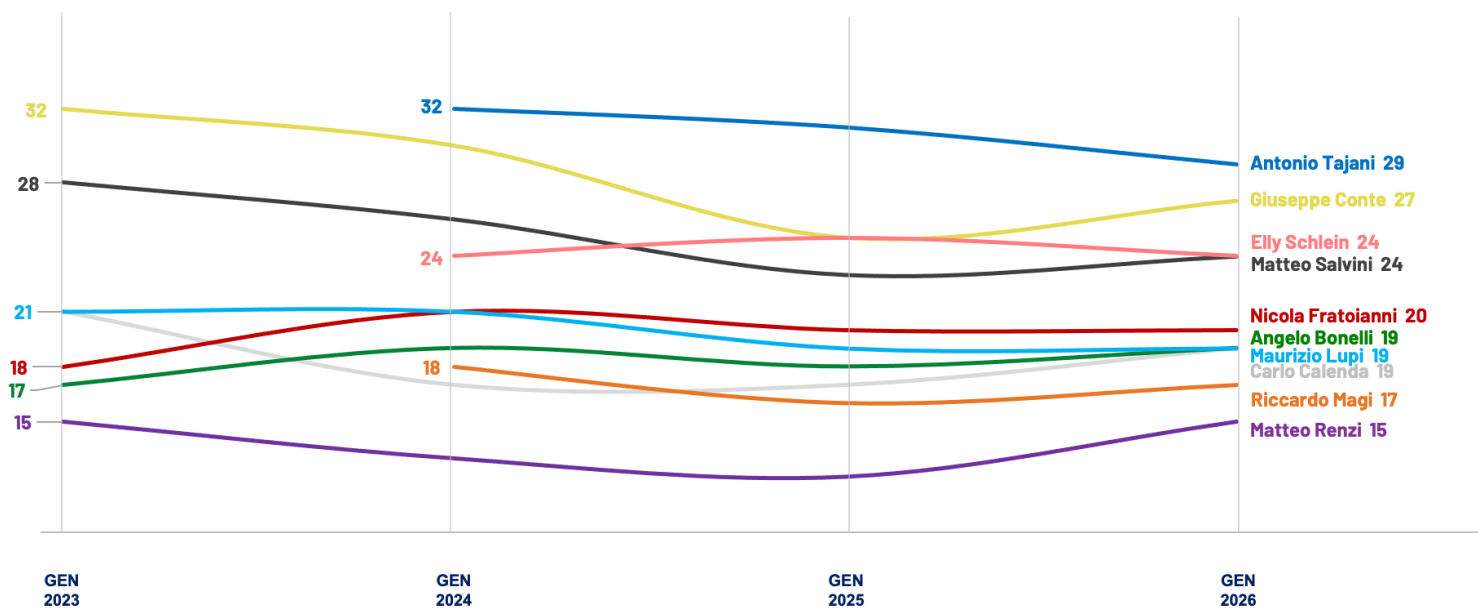
CONTATTACI

Progresso più marcato, con un incremento di tre punti che lo porta al 27%, tornando ai livelli di novembre. La sua esposizione mediatica nelle ultime settimane, le recenti prese di posizione e il posizionamento non organico al campo largo sembrano premiarlo sul piano del gradimento personale, anche se questo non ha ricadute sulle intenzioni di voto.

Tra gli altri leader, **Salvini registra una crescita di due punti e si attesta al 24%**, favorito anch'egli dalla visibilità ottenuta di recente, sebbene non siano mancate polemiche in seguito all'incontro con Robinson, esponente dell'estrema destra britannica. **Calenda, invece, mantiene una posizione stabile** nonostante il sensibile calo di Azione, probabilmente grazie all'aver conquistato qualche apprezzamento tra gli elettori di area forzista.

IL GRADIMENTO PER I LEADER DI PARTITO

% gradimento



Fonte: Ipsos Doxa per il Corriere della Sera, 31/01/2026



Questioni politiche e sociali: direzione giusta o sbagliata?

L'indagine "What Worries the World" è il nostro sondaggio internazionale mensile che traccia l'opinione pubblica sulle più importanti **questioni politiche e sociali** in 29 Paesi. L'Italia sta andando nella direzione giusta o sbagliata?

Il **71% degli italiani** ritiene che le cose in Italia stiano andando nella **direzione sbagliata** e soltanto il **29% nella direzione giusta**.

A livello internazionale, la maggioranza pari al **59%** dichiara che il proprio Paese stia andando nella **direzione sbagliata**. In particolare, la **Francia occupa l'ultima posizione nella nostra classifica**. **Soltanto il 9%** dei cittadini ritiene che il Paese stia procedendo nella giusta direzione.

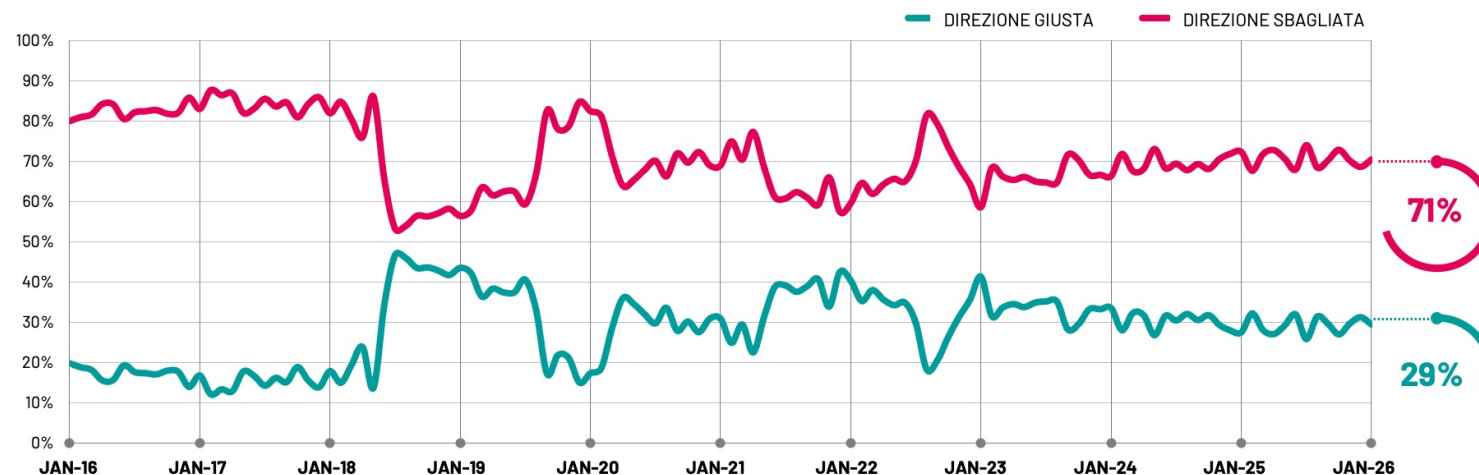


IPSOS.DIGITAL



CONTATTACI

se in Italia stiano andando nella direzione giusta o sbagliata?



Base: Representative sample of Italian adults aged 16-74, c.1000 per month.

Source: Ipsos Global Advisor. Global score is a Global Country Average. See methodology for details. Filter: Country: Italy | Current Wave: Jan 26



Fonte: What Worries The World, January 2026

LEGGI DI PIÙ

Le preoccupazioni degli italiani

L'indagine "What Worries the World" rileva anche quali sono le principali **preoccupazioni** a livello internazionale, tra oltre 20.000 persone in 29 Paesi del mondo.

L'**assistenza sanitaria e crimine e violenza (34%)** sono le principali **preoccupazioni in Italia**, seguite dalla **disoccupazione** menzionate dal **32%** degli italiani. Chiudono la classifica i timori per le **tasse (29%)** e **povertà e disuguaglianze sociali (27%)**.



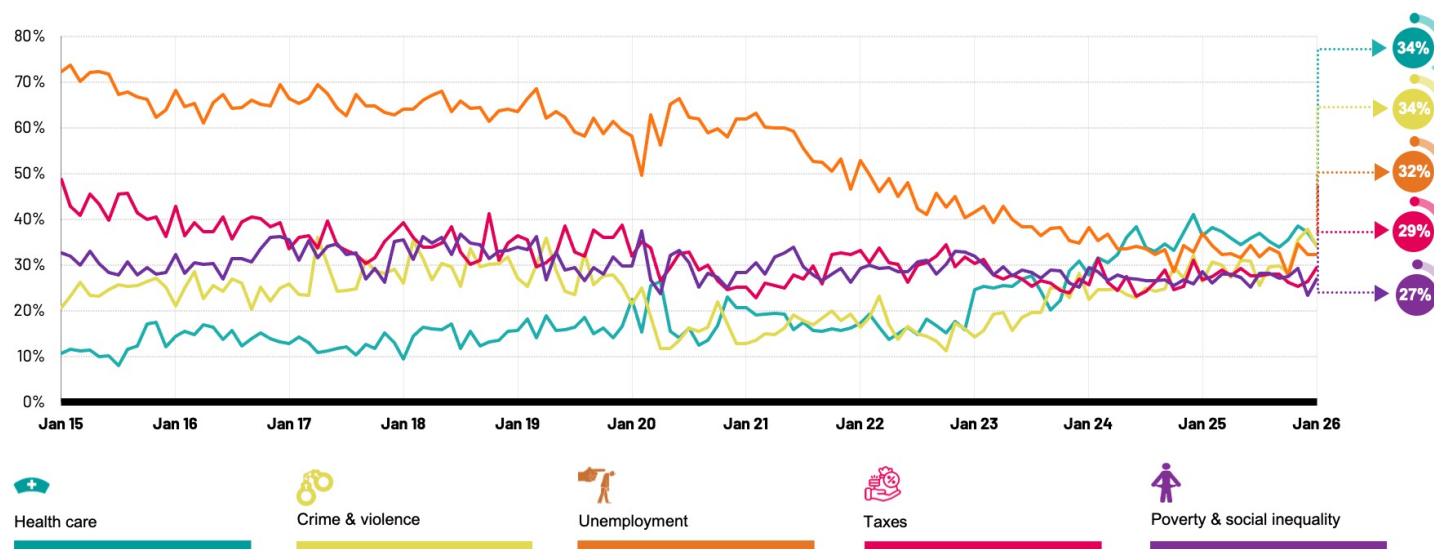
IPSOS.DIGITAL



CONTATTACI

LE PRINCIPALI PREOCCUPAZIONI IN ITALIA

Quali sono gli aspetti che preoccupano maggiormente in Italia?



Base: Representative sample of Italian adults aged 16-74, c.1000 per month.

Source: Ipsos Global Advisor. Global score is a Global Country Average. See methodology for details. Filter: Country: Italy | Current Wave: Jan 26



Fonte: What Worries The World, January 2026

LEGGI DI PIÙ

Ottimismo sull'economia in Italia

Parallelamente alla nostra indagine **What Worries the World**, lo studio mensile **Global Consumer Confidence** di Ipsos pone al pubblico di 29 Paesi domande legate **all'economia e alla finanza**, a livello nazionale e personale. Quali sono le principali opinioni nel nostro Paese?



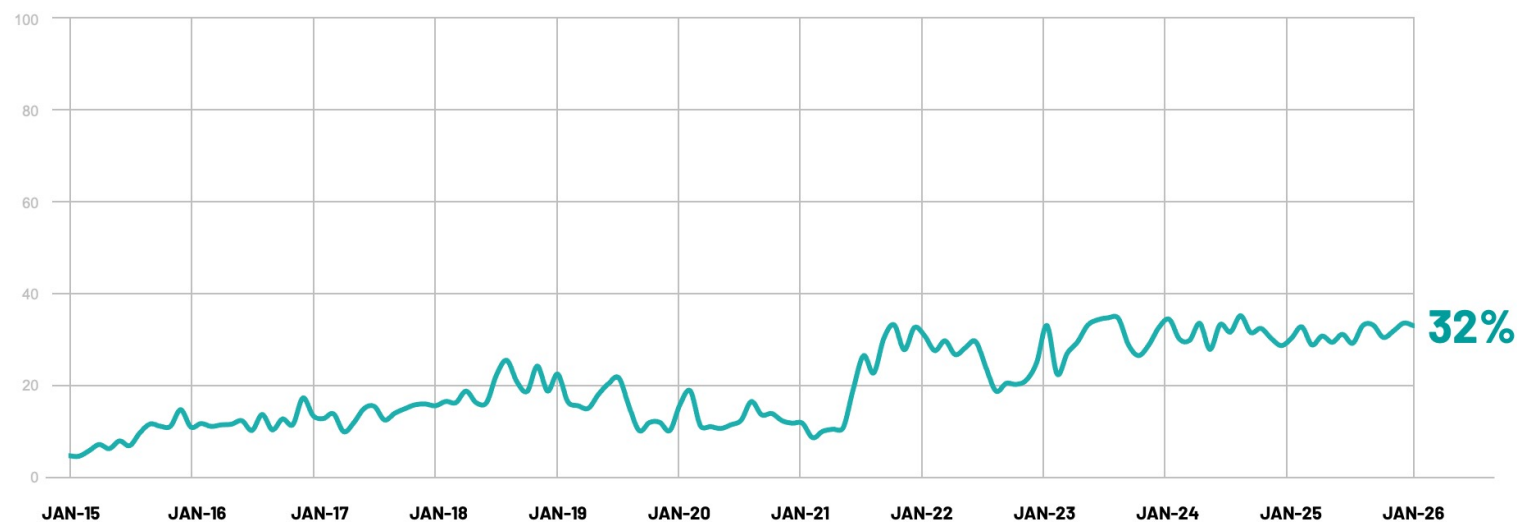
IPSOS.DIGITAL



CONTATTACI

ECONOMICA IN ITALIA

Come descriverebbe l'attuale situazione economica italiana?



Base: Representative sample of Italian adults aged 16-74, c.1000 per month.

Source: Ipsos Global Advisor. Global score is a Global Country Average. See methodology for details. **Filter:** Country: Italy | Current Wave: Jan 26



Fonte: What Worries The World, January 2026

LEGGI DI PIÙ



Sondaggi sull'America di Trump

L'annuale indagine condotta per ISPI nell'ambito dell'Osservatorio "ItaliaInsight - Gli italiani e la politica internazionale" mostra un drastico **calo di fiducia degli italiani verso gli Stati Uniti di Trump**.

Gli USA sono passati da alleato solido a partner ambiguo: il differenziale positivo è precipitato dal +47% al +19%, rendendo l'America appena più credibile della Cina (+8%) e con un livello di fiducia simile a quello della Russia pre-invasione dell'Ucraina.

Il 54% degli italiani ritiene che la **situazione mondiale sia peggiorata** con Trump presidente, mentre il 46% pensa che anche **gli Stati Uniti stessi ne abbiano risentito negativamente**. Nonostante il giudizio critico, **Trump resta percepito come il leader più influente al mondo (34%)**.

[LEGGI DI PIÙ](#)

Per scoprire cosa sta succedendo negli Stati Uniti e come stanno reagendo le persone in tutto il mondo, non perdere **Know The New America & Beyond**: il nostro nuovo aggiornamento mensile sulle azioni dell'amministrazione Trump, le reazioni dell'opinione pubblica e dell'economia americana.



IPSOS.DIGITAL



CONTATTACI

Clima di opinione in Italia



Ultimi sondaggi di opinione di Nando Pagnoncelli

26/01/2026

L'analisi di **Nando Pagnoncelli**, *Presidente di Ipsos Doxa*, pubblicata sul **Corriere della Sera**, evidenzia come la **preoccupazione per la sicurezza** sia in costante aumento tra gli italiani.

Le rilevazioni mostrano una **crescita significativa dell'attenzione verso questo problema**: nel 2019 veniva menzionato dal 22% degli italiani, mentre attualmente la percentuale raggiunge il 33%. La sensazione di sicurezza personale mostra una tendenza al ribasso: se dieci anni fa il 60% degli italiani si sentiva almeno parzialmente sicuro nella propria zona di residenza, oggi questa percentuale scende al 52%.



IPSOS.DIGITAL



CONTATTACI

pena.

Tra le proposte contenute nel pacchetto sicurezza, quelle considerate più efficaci sono **l'inasprimento delle pene per furti e scippi (44%)**, **maggiori restrizioni sul porto di armi bianche (41%)** e il **potenziamento delle strutture di trattenimento per cittadini stranieri irregolari (39%)**.

LEGGI DI PIÙ

14/01/2026

Gli **ultimi sondaggi politici Ipsos Doxa**, presentati da **Nando Pagnoncelli** -*Presidente, Ipsos Doxa*- durante la trasmissione **DiMartedì** hanno esplorato l'opinione degli italiani su temi di grande attualità, dalla percezione della **sicurezza** dopo tre anni di governo Meloni al **referendum sulla riforma della giustizia**, fino al **gradimento del Presidente americano Donald Trump**.

L'analisi rivela un giudizio nettamente negativo sulla gestione della sicurezza da parte dell'esecutivo, con 8 italiani su 10 che non riscontrano miglioramenti. Sul referendum della giustizia, la maggioranza degli italiani si dichiara indecisa o non intenzionata a recarsi alle urne. Il giudizio su Trump si conferma largamente negativo, con alcune differenze tra gli elettorati del centrodestra.

LEGGI DI PIÙ



Elezioni Regionali 2025 in Italia

Si è conclusa domenica 23 novembre e lunedì 24 novembre la lunga tornata delle **elezioni regionali 2025**, iniziata a settembre con le Marche. Un percorso elettorale che ha riservato davvero poche novità: i **tre presidenti uscenti** ricandidati sono stati tutti **riconfermati** e, dove il limite dei mandati lo impediva, ha vinto comunque la **stessa coalizione di maggioranza**.

L'unica variazione nel panorama politico regionale italiano è il passaggio della **presidenza campana dal Partito Democratico al Movimento 5 Stelle**, sempre però nell'ambito della coalizione progressista del cosiddetto "campo largo".

LEGGI DI PIÙ

Notizie correlate



IPSOS.DIGITAL



CONTATTACI



OLIMPIADI SONDAGGIO

Olimpiadi Invernali Milano-Cortina 2026: conoscenza, interesse e aspettative

L'Osservatorio Ipsos Doha traccia l'evoluzione delle opinioni degli italiani verso le Olimpiadi Invernali 2026.





IPSOS.DIGITAL



CONTATTACI



SOCIETÀ SONDAGGIO

Sicurezza in Italia: preoccupazione in aumento, quali sono i timori degli italiani?

La preoccupazione per la sicurezza è in costante aumento tra gli italiani. La nostra analisi approfondita, pubblicata sul Corriere della Sera, rivela le principali cause, le responsabilità percepite e le misure ritenute più efficaci.

26.01.26



IPSOS.DIGITAL



CONTATTACI



SONDAGGI POLITICI SONDAGGIO

I sondaggi politici di Pagnoncelli: sicurezza in Italia, referendum giustizia e gradimento Trump

Gli ultimi sondaggi politici di Nando Pagnoncelli, Presidente di Ipsos Doxa, presentati alla trasmissione DiMartedì su La7 - puntata del 13/01/2026.

14.01.26



IPSOS.DIGITAL



CONTATTACI

COME POSSIAMO AIUTARTI? *

INVIA MESSAGGIO



Soluzioni

Insights Hub

Chi siamo

Contattaci

Lavora con noi



IPSOS.DIGITAL



CONTATTACI

SEGUICI SU

